



Ihre
Treppen
lift Lösung



„ ... und plötzlich ist alles anders.“

Die Treppe, die früher selbstverständlich war, wird zur täglichen Hürde. Der Weg ins Schlafzimmer, ins Bad oder einfach nur in den Garten – unerreichbar. Viele Menschen kennen dieses Gefühl von Hilflosigkeit nach einem Unfall, im Alter oder durch Krankheit. Davor kann man sich leider nicht schützen, man kann aber die schlimmsten Folgen abmildern.

Genau hier beginnt die Mission von TRITTFREI.

Wir sehen uns nicht nur als Händler von Treppenliften, sondern als Ihr Makler für Ihre Mobilität und Selbstständigkeit. Nutzen Sie unsere Fach- und Marktkenntnis, denn wir stehen an Ihrer Seite. Die gute Nachricht: Im Gegensatz zur natürlichen Mobilität bleibt die TRITTFREI-Mobilität. Mit uns bleiben sie in Bewegung.

Dank unserer Unabhängigkeit können wir Ihnen die besten Industriepartner bieten und gemeinsam finden wir die Lösung, die zu Ihrem Zuhause und Ihrem Leben passt.

Und weil wir wissen, dass es nicht nur um Technik geht, kümmern wir uns um alles und bieten Ihnen unser Rundum-Sorglos Paket und ein Full-Service-Versprechen:

- Wir helfen bei Zuschüssen und Finanzierungen
- Wir organisieren die reibungslose Montage
- Wir sorgen mit Wartung und Service dafür, dass Ihr Lift zuverlässig bleibt.





Mehr Freiheit im Alltag – mit Treppenliften von TRITTFREI

Mobilität bedeutet Lebensqualität. Für Menschen mit körperlichen Einschränkungen können schon kleine Hindernisse wie Treppen jedoch große Barrieren im Alltag darstellen. Genau hier setzt Trittfrei-Liftsysteme an: Unser Anspruch ist es, Ihnen ein Stück Freiheit zurückzugeben und Ihre Selbstständigkeit im eigenen Zuhause zu bewahren.

Mit individuell geplanten Treppenliften, die sich harmonisch in Ihr Wohnumfeld einfügen, machen wir den Weg in jede Etage wieder sicher und komfortabel. Dabei legen wir größten Wert auf ein ansprechendes Design, das nicht nur funktional, sondern auch ästhetisch überzeugt.

Unsere Liftsysteme werden aus hochwertigen Materialien gefertigt und serienmäßig mit modernster Technik ausgestattet – für maximale Zuverlässigkeit und eine lange Lebensdauer. So können Sie sich Tag für Tag auf eine Lösung verlassen, die Komfort, Sicherheit und Qualität vereint.

TRITTFREI-Liftsysteme – weil Unabhängigkeit keine Frage des Alters sein sollte.



FlowX



Homeglide



HW 10+HW11



GTLE



GTL30



Flow X

Homeglide

HW 10 + HW 11

GTLE

GTL30

Ihr Weg zum Treppenlift

Unser Serviceversprechen

Seite 6 - 9

Seite 10-13

Seite 14-17

Seite 18-21

Seite 22-25

Seite 26

Seite 27



Flow X

Das Platzsparwunder, das kurvigste Treppen meistert





Flow X – Der Premium-Treppenlift für enge und kurvige Treppen

Der Flow X ist die perfekte Lösung für enge, kurvige Treppen: leise, platzsparend und stilvoll. Mit innovativer ASL-Technologie dreht und nivelliert sich der Sitz automatisch – für maximalen Komfort und Sicherheit. Hochwertige Materialien, einfache Bedienung und modernes Design machen ihn zu einem der fortschrittlichsten Treppenlifte auf dem Markt.

Der **Flow X** wurde für eine fließende Bewegung entwickelt und bietet ein außergewöhnliches Maß an Komfort, Verlässlichkeit und handwerklichem Können. Er ist für schmale Treppen konzipiert, ganz gleich, ob sie gerade oder kurvig sind. Da der Flow X an Ihrer Treppe und nicht an Ihrer Wand befestigt wird, ist er schnell und effizient installiert, beeinflusst Ihren Haushalt beim Einbau nur minimal und fügt sich nahtlos ein.



Joystick

Der integrierte Joystick hat einen komfortablen Soft-Touch-Griff und lässt sich bei Nichtgebrauch einfach in der Armlehne verstauen. Der Notabsenkungsknopf wurde entwickelt um Ihnen bei der Benutzung des FlowX Sicherheit zu geben.

Parkkurve

Eine Parkkurve ermöglicht es, den FlowX abseits der Treppe zu parken.



ASL-Technologie

Unsere fortschrittliche Schwenk- und Nivelliertechnologie (ASL) ermöglicht den Einsatz auf Treppen mit einer Breite von nur 610mm. Dieses einzigartige Merkmal des FlowX ermöglicht es Ihrem Treppenlift, sich während der Fahrt zu drehen, was ihn zu einem der anpassungsfähigsten Treppelifte der Welt macht.



Rufvorrichtung

Bleiben Sie mit Ihren Freunden und Ihrer Familie in Verbindung, indem Sie bis zu drei verschiedene Telefonnummern direkt von Ihrem Treppenlift aus anrufen können.

Lichtassistentz

Das Licht reagiert intuitiv auf Ihre Anwesenheit und verbessert die Sichtbarkeit bei schlechten Lichtverhältnissen.



Ergonomische Armlehnen

Die innovativen Armlehnen von FlowX bieten mehrere entscheidende Vorteile. Sie haben eine ergonomisch verjüngte Form, die Ihnen sowohl beim Stehen als auch beim Sitzen zusätzlichen Halt bietet. Dank der einzigartigen, frei zugänglichen Armlehnenposition war der Einstieg in einen Treppenlift noch nie so einfach.



Einschieniges Design

Selbst bei schmalen und steilen Treppen kann der Flow X mit nur einer diskreten Schiene näher an der Stufe und auf beiden Seiten der Treppe installiert werden. Ihr Treppenlift nimmt weniger Platz in Anspruch und bleibt für andere zugänglich. Damit fügt er sich ästhetisch in seine Umgebung ein und ist nahezu für jede Treppe eine attraktive Lösung.



Sicherheitsgurt

Der mit einer Hand zu bedienende Sicherheitsgurt und die umschließenden Armlehnen des Flow X sorgen dafür, dass Sie während der gesamten Fahrt sicher sind. Das serienmäßige Sicherheitsgurterkennungssystem sorgt dafür, dass Sie vor Beginn der Fahrt richtig angegurtet sind.

FlowX

Hersteller: Access BDD

Art: einschieniger Sitzlift; kompakt und diskret durch eine Schiene, anpassungsfähiges Design

Antriebsart: Zahnstangenantrieb

Einsatzbereich: Für gerade und kurvige Treppen geeignet sowie für Treppenunterschiede bis zu 72 Grad.

Motor: 350 Watt

Nutzlast/Tragfähigkeit: 125 kg

Geschwindigkeit: max 0,1 m/s

Betrieb: 2 x 12V Batterien, insg. 24V


Ausstattung: **Sitzhöhe** einstellbar auf 4 Personen 515-585 mm (vom Boden bis zur Sitzoberkante), Fußstütze in Größen (auf 5 Positionen einstellbar), Auto-Stopp, einhandbedienbarer Sicherheitsgurt, Rufvorrichtung, ASL Technologie

Sitzmaterialien: (wahlweise) Vinyl, Stoff, Leder in mehreren Farben und Holz in eichengrau, **Hinweis: Farbtöne können abweichen!**


Vinyl




Leder



Stoff



Holz





Homeglide

Der Starke unter den Sitztreppenliften für höhere Lasten





Homeglide – Der komfortable Treppenlift für gerade Treppen

Der Homeglide bietet zuverlässige Mobilität für gerade Treppen – leise, platzsparend und stilvoll. Die einfache Bedienung, der ergonomische Sitz und die automatische Klappfunktion sorgen für hohen Komfort und optimale Sicherheit im Alltag. Mit seinem modernen Design fügt sich der Lift harmonisch in jedes Wohnumfeld ein und überzeugt durch ein hervorragendes PreisLeistungsverhältnis.

Die ultimative Verbindung von Design und Funktionalität für jede gerade Treppe. Der **Homeglide** - Treppenlift bietet eine Lösung für alle Anforderungen bei geraden Treppen. Entwickelt im Innen- wie Aussenbereich für mühelose Einfachheit, Komfort und perfektem PreisLeistungsverhältnis.



Slim Rail

Die Aluminiumschiene hat ein schlankes Design, welches ihr ein modernes und sauberes Aussehen verleiht. Der Homeglide wird an Ihrer Treppe und nicht an der Wand montiert. So kann der Lift schnell, effizient und mit minimaler Beeinträchtigung Ihres Haushalts installiert werden.



Joystick

Der integrierte Joystick mit seinem bequemen Soft-Touch-Griff ist benutzerfreundlich und erfordert nur einen minimalen Kraftaufwand, um Sie mit Leichtigkeit Ihre Treppe hinauf- und hinunterzubringen. Der ergonomische Sitz ist so gestaltet, dass er nicht nur höchsten Fahrkomfort bietet, sondern auch maximale Sicherheit.



Sicherheitsgurt

Ein einziehbarer Sicherheitsgurt sorgt dafür, dass Sie während der Benutzung Ihres Homeglide-Treppenlifts sicher sitzen. Der integrierte Sensor stellt sicher, dass der Sicherheitsgurt vor der Fahrt ordnungsgemäß geschlossen ist, und die Edelstahlschnalle ist so konzipiert, dass sie mit nur einer Hand bedient werden kann.

Elektrische Fußstütze

Mit dem Homeglide Extra-Paket wird Ihr Lift mit einer elektrisch verbundenen Fußstütze geliefert. Diese Funktion macht das Aufklappen des Stuhls fast mühelos, da die Fußstütze mit dem Sitz verbunden ist – so müssen Sie sich nicht mehr bücken und Ihr Körper wird nicht mehr unnötig belastet.

Angetriebens Drehgelenk

Das Extra-Paket enthält ein Upgrade auf einen Drehsitzden Sessel automatisch an der obersten Haltestelle, wenn Sie den Druck auf den Joystick beibehalten. Dies ermöglicht einen sicheren Ausstieg aus dem Sessel, da sich der Lift automatisch in Richtung des Treppenabsatzes dreht.

Klappbare Schiene

Wenn Sie ein Hindernis am Fußende der Treppe haben, können Sie eine automatische Klappschiene installieren lassen. Sobald Sie Ihren Treppenlift benutzt haben, wird der untere Teil der Schiene weggeklappt, so dass der untere Bereich des Treppenhauses frei bleibt.



Rufanlage

Unsere optionale Anrufvorrichtung sorgt dafür, dass Sie mit Freunden und Familie in Verbindung bleiben. Sie können bis zu drei verschiedene Telefonnummern speichern und direkt von Ihrem Treppenlift aus anrufen.

Schlüsselschloss

Um unbefugte oder versehentliche Nutzung zu verhindern, ist das Extra- und Outdoor-Paket mit einem Schlüsselschloss ausgestattet, hilfreich beim Kinderschutz bzw. Nutzung in öffentlicher Umgebung.

Dezentes Design

Die Homeglide-Treppenlifte wurden mit modernen Fertigungsverfahren und Technologien entwickelt und können an fast allen geraden Treppen bis zu einer Treppenbreite von bis zu 740 mm angebracht werden.



Homeglide

Hersteller: Access BDD

Art: einschieniger Sitzlift; kompakt und diskret durch eine Schiene

Antrieb: Zahnstangenantrieb

Einsatzbereich: 28-53 Grad Neigung (bis zu 45 Grad Neigung für den Einsatz im 160 kg-Bereich). Geeignet für gerade Treppen.

Motorleistung: 280 Watt

Tragfähigkeit: 136-160 kg, je nach Neigung

Geschwindigkeit: 0,12 m/s

Betrieb: 2*12V, 7Ah (innen) 2*12V, 9Ah (außen)

Ausstattung: Slim Rail, klappbare Schiene, Soft-Touch-Joy Stick, Rufanlage, Auto-Stopp, aufrollbarer Sicherheitsgurt, Schlüsselschloss, ergonomischer Sitz, optional mit elektrischem Drehsitz und einer elektrisch verbundenen Fußstütze, In- und Outdoormodell.





HW10 & HW 11

Die Lösung für steile und enge Treppen auf zwei Schienen





Hawle – Der robuste Treppenlift für höchste Ansprüche

Der Hawle Sitz Treppenlift besticht durch seine robuste Konstruktion und außergewöhnliche Zuverlässigkeit – perfekt für Nutzer, die auf höchste Stabilität setzen. Trotz seiner starken Bauweise bleibt er platzsparend und leise im Betrieb. Die clevere automatische Klappfunktion sowie der komfortable Sitz sorgen für eine sichere und bequeme Fahrt. Mit seinem zeitlosen Design fügt sich der “Hawle” harmonisch in jedes Zuhause ein und bringt Technik auf höchstem Niveau direkt zu Ihnen.

Ob Alt- oder Neubau, selbst steilste Treppen sind für die Modelle **HW 10** (für innen) und **HW 11** (für außen) kein Problem. Dank Steigungen bis 75 Grad kann jedes Platzangebot optimal genutzt werden, auch bei Wendeltreppen. Die Fahrschiene wird individuell an den Treppenlauf angepasst.



Sicherer Komfort

In Betrieb genommen bietet der Hawle Treppenlift täglichen Komfort: Sie können auch ausserhalb des Treppenlaufs sicher zusteigen. Und wenn der Lift einmal nicht benötigt wird, können Sie ihn selbst auf engsten Raum platzsparend zusammenklappen.

Sicherheit geht vor

Der obligatorische Sicherheitsgurt, der Sicherheitsschalter am Fußbrett und der für die Hinderniserkennung machen den Hawle besonders bedienungssicher. Eine Gurtschlossüberwachung sowie Armlehnenüberwachung sind optional lieferbar. Ein Schlüsselschalter schützt darüber hinaus vor unbefugter Benutzung.

Klappbare Schiene

Wenn Sie ein Hindernis am Fußende der Treppe haben, können Sie eine automatische Klappschiene installieren lassen. Sobald Sie Ihren Treppenlift benutzt haben, wird der untere Teil der Schiene weggeklappt, so dass der untere Bereich des Treppenhauses frei bleibt. Auch Fußbrett und Armlehnen sind einklappbar.

Wie es am besten passt

Bei drei verschiedenen Ausführungen bietet der Hawle Treppenlift neben der Standard-Sitzvariante mit festem Sitz einen manuellen wie elektrischen Drehsitz für zusätzlichen Komfort und Flexibilität.

Flexible Positionen

Für fast alle örtlichen Gegebenheiten liefern die Hawle Modelle viele verschiedene Start- wie Endpositionen. Die Flexibilität reicht von außerhalb des Treppenlauf über an der Ladestation bis hin zu Endstellungen vor letzter Stufe mit gedrehtem Sitz.

2-Rohr-Schienensystem

Der Sitzlift fährt auf einem Zwei-Rohr Schienensystem. Die Stahl-schienen werden auf jeder 2. bis 4. Stufe befestigt. Optional auch als Wandbefestigung möglich. Über eine Zahnstange wird der Lift geführt.

Schienenvielfalt

Während der HW 11 mit verzinkten, wetterfesten Schienen geliefert wird, sind die Schienen des HW 10 pulverbeschichtet und in 5 RAL Standard-Farben lieferbar (Sonderfarben auf Anfrage möglich).





HW10 und HW11

Hersteller: Hawle

Art: zweischieniger Sitzlift für innen (HW10) und außen (HW11, erhöhter Fahrkomfort durch zwei Schienen).

Antriebsart: Zahnstange und Zahnrad

Einsatzbereich: Selbst steilste Treppen (auch Wendeltreppen) bis zu 75 Grad Steigung sind kein Problem.

Geschwindigkeit: max. 0,1 m/s

Betrieb: Stromversorgung 230V (Lift: 24V)

Schienen: HW 10 Pulverbeschichtung mit 5 RAL Standard-Farben (Sonderfarben auf Anfrage); HW 11 Schiene verzinkt

Sitzbezüge wahlweise aus Velours, Vinyl, oder Leder in individueller Farbgestaltung

Hinweis: Farbtöne können abweichen!



Vinyl



Leder



Velours





GTLE

Die Plattform für Mobilität und grenzenlose Unabhängigkeit





GTLE – Der zuverlässige Plattformlift für barrierefreie Mobilität


Der GTLE Plattformlift bietet eine robuste und platzsparende Lösung für den sicheren Transport von Rollstuhlfahrern in Ihrem Zuhause. Dank des innovativen Stachelradantriebs arbeitet er besonders leise und sorgt mit Sanftanlauf und Sanftstopp für eine angenehme und sichere Fahrt. Die Fahrbahn aus Edelstahl dient gleichzeitig als stabiler Handlauf und erhöht so die Sicherheit. Individuelle Fahrbahnverkleidungen aus Glas oder Aluminium runden das moderne Design ab und machen den GTLE zur perfekten Wahl für mehr Mobilität und Komfort.

Ein barrierefreies und unbeschwertes Leben für Menschen mit Handicap und Behinderung stehen bei den Plattform-Treppenliften an erster Stelle. Durch die stetige Weiterentwicklung hat sich Ganser mit innovativen Modellen beim **GTL** zum Pionier in diesem Bereich gemacht.



Hochwertige Verarbeitung

Die Plattform sowie die Auffahrrampe ausgestattet mit einer rutschhemmenden Oberfläche RAL 7016. Die Fahrbahn ist in Edelstahl verarbeitet, wobei die obere Fahrschiene als vollwertiger Handlauf verwendbar ist. Die beständige Verarbeitung der Fahrbahn gewährleistet dauerhafte Funktionalität und steht für ein Höchstmaß an Sicherheit und Stabilität.



Innovative Technik

Neben dem attraktiven Design garantieren vor allem die kompromisslose Flexibilität und die innovative Technik einen größtmöglichen Bedienungskomfort. Ein Informationssystem mit Sprachausgabe, Bedieneinheiten mit Soft-touch-, Not-Aus- und Notruftasten sowie Funk Wandtaster (Auf- oder Unterputzausführung) mit Schlüsselschalter, stehen für die perfekte Bedienbarkeit und zuverlässige Sicherheit. Serienmäßige Funkhandsender ermöglichen eine Bedienung der Liftanlage in dessen unmittelbarer Umgebung.

Optionales Zubehör für mehr Komfort

Zur Erweiterung des Plattformtreppenlifts zu einem Sitztreppenlift ist ein Klappsitz optional. Insbesondere bei Platzmangel lässt sich durch eine dritte Klappe die Plattform von der gegenüberliegenden Seite befahren. Die Plattformabmessungen sind variabel. Durch millimetergenaue Anpassung und Plattformmaximierung ist eine optimale Platzausnutzung möglich.





GTLE

Hersteller: Ganser

Art: zweischieniger Plattformlift, Klappsitz optional; erhöhter Fahrkomfort durch zwei Schienen

Einsatzbereich: schmale Stiegen, komplexe Wendeltreppen, Steigung von 20 bis 50 Grad

Nutzlast:/Tragfähigkeit: 300 kg

Motorleistung: DC Motor 0,8 kW

Geschwindigkeit: 0,10 - 0,15 m/s, 6-9 m/min

Betrieb: Akkubetrieb 28,8 Ah

Plattformgröße: 800 x 1000 mm

Material: Aluminium beschichtet, auf Wunsch Sichtflächen in Edelstahl

Standardfarbe: RAL 7048. Alle RAL Farben möglich

Ausstattung: Optionaler Klappsitz, elektrische Zuleitung auf Anfrage möglich, Soft-Touch-Bedienung, Notrufoptionen, Fahrbahn in Edelstahl (auch als Handlauf nutzbar), variable Plattformabmessung, im Innen- oder Außenbereich einsetzbar, höchster Schutz und formvollendete Optik.





GTL30

Der Wendige für Kurven, Horizontalen und Neigungswechsel



GTL30 – Kraftvoll, sicher und komfortabel auf jeder Ebene

Der GTL30 Plattformlift wurde für maximale Belastbarkeit und reibungslosen Transport konzipiert. Mit seinem bewährten Stachelradantrieb überzeugt er durch besonders leisen Lauf und sanfte Fahrbewegungen – ideal für den barrierefreien Alltag. Die großzügige, stabile Plattform bietet sicheren Halt, während die elegante Edelstahl-Fahrbahn als praktischer Handlauf dient. Individuell gestaltbare Verkleidungen aus Glas oder Aluminium verleihen dem GTL30 nicht nur ein modernes Design, sondern passen sich perfekt an jede Wohnumgebung an.



Mobilitätsbeeinträchtigungen stellen für Betroffene eine große Einschränkung der persönlichen Freiheit und damit der Lebensqualität dar. Ganser Liftsysteme hat sich deswegen zum Ziel gesetzt, Ihre alltäglichen Hürden abzubauen und mit einem individuell geplanten und optisch ansprechenden Treppenlift ein großes Maß an Unabhängigkeit zu schaffen. Ganser Lifte, ob **GTLE** oder **GTL30** überzeugen in puncto Design und Funktionalität.



Hochwertigste Materialien

Witterungsbeständig und robust: Komponenten aus Edelstahl und Metall sorgen für eine angenehme, sichere Fahrt und vereinen höchsten Schutz und formvollendete Optik.



Ergonomische Bedienung

Einfach und intuitiv: Für eine nahezu kraftlose und einfache Bedienung sorgen hervorste-
hende und mit Brailleschrift
versehene Tastflächen.



Informatives Display

Zeit- und kostensparend: Auf einen Blick liefert die Anzeige bei Wartungsmaßnahmen sofort alle relevanten Informationen über aktuelle Betriebszustände.



Edelstahl-Fahrbahn

Sicherheit und Stabilität: Die beständige Edelstahl-Fahrbahn gewährleistet dauerhafte Funktionalität und ist zugleich ein Handlauf.



Doppelantrieb

Kein Stabilisierungsrohr notwendig: Der auf dem Markt einzigartige Doppelantrieb ermöglicht die Fahrt ohne drittes Rohr. Dies erspart Kosten in der Herstellung und bietet maximale Stabilität während des Auf- und Abstiegs.



Vollautomatisierte

Sicherheitseinrichtungen

Schutz und Komfort: Weil die Sicherheit unserer Kunden oberste Priorität hat, entsprechen Fall- und Abrollsic-herung, Kontaktboden und Seitenabschaltung den aktuellen Standards.





GTL30

Hersteller: Ganser

Art: zweischieniger Plattformlift, Klappsitz optional;
erhöhter Fahrkomfort durch zwei Schienen

Einsatzbereich: mit Kurven, Neigungswechsel und
Horizontalfahrten, Steigung/Neigung: - 60 Grad bis + 60
Grad

Tragfähigkeit: 300 kg

Geschwindigkeit: 0,15 m/s; 6-9 m/min

Betrieb: Akkubetrieb

Plattformgröße: 800 x 1000 mm; Sondergrößen: auf
Anfrage möglich (max 1,2 qm)

Farbwahl: Standard Grau RAL7040, RAL Farben nach
Wahl möglich

Ausstattung: ergonomische Bedientasten, Doppelan-
trieb, vollautomatisierte Sicherheitseinrichtungen, In-
formations-Display, optionaler Klappsitz, Edelstahl-
Fahrbahn, angepasste und variable Plattform, Funk-
außensteuerung



Ihr Weg zum passenden Treppenlift



I

PERSÖNLICHE BERATUNG

Wir kommen zu Ihnen nach Hause und besprechen völlig unverbindlich vor Ort, welcher Treppenlift für Sie in Frage kommt - egal ob Alt- oder Neubau, Innen- oder Außeninstallation. Wir haben für jede Situation die passende Lösung.

II

ANGEBOT ERSTELLEN

Wir erstellen ein maßgeschneidertes Angebot für Sie. Dies ist wichtig, da aufgrund räumlicher Gegebenheiten bei Ihnen zu Hause verschiedenste Anforderungen auftreten können.

III

HILFESTELLUNG FÜR ZUSCHÜSSE

Je nach Voraussetzung können Sie beim Kauf von Liftsystemen finanzielle Unterstützung beantragen. Wir unterstützen sie dabei mit Rat und Tat. Profitieren Sie dabei von unseren Erfahrungen.

IV

MONTAGE UND INSTALLATION

Nach Auftragsbestätigung kommen wir zu Ihnen nach Hause und prüfen noch einmal alle Gegebenheiten, damit eine Montage des Liftsystems zeitnah erfolgen kann.

V

GARANTIE

Mit unserer limitierten lebenslangen Garantie sichern wir Ihnen höchste Qualität und Zuverlässigkeit für Ihren Treppenlift. Während dieser Zeit sind alle Ersatzteile - mit Ausnahme der Verschleißteile wie Batterien und Antriebsrollen - inbegriffen. Durch unsere jährliche Basiswartung gewährleisten wir, dass Ihr Treppenlift jederzeit reibungslos funktioniert und die Garantiebedingungen eingehalten werden. Unser Service-Team steht Ihnen rund um die Uhr zur Verfügung, damit Sie sich jederzeit sicher und gut betreut fühlen können.

VI

WARTUNG UND REPARATUR

Auch nach Abschluss der Installation lassen wir Sie nicht alleine. Ihre Treppenliftanlage wird von uns regelmäßig gewartet. Falls es Reparaturbedarf gibt, sind wir nur einen Anruf entfernt.

Sicher mobil – ein Leben lang

Ein Treppenlift bedeutet Freiheit und Unabhängigkeit. Damit das so bleibt, sorgt Trittfrei mit regelmäßigen Wartungen für Ihre Sicherheit und Mobilität.

Wir empfehlen Ihnen beim Kauf auch direkt einen Wartungsvertrag abzuschließen. Das ist im Falle einer Störung kostengünstiger als eine ungeplante Reparatur. Ein nicht funktionierender Treppenlift schränkt Ihre Bewegungsfreiheit erheblich ein und kann je nach Lebenssituation schwerwiegende Folgen haben. Stellen Sie sich vor, Sie könnten wichtige Termine nicht wahrnehmen, Ihr Zuhause nicht verlassen oder bestimmte Stockwerke nicht erreichen. Eine fachgerechte Wartung ist somit essenziell für die Erhaltung Ihrer Mobilität.

6 gute Gründe für Trittfrei-Wartung:

- ✓ Sicherheit beim Gebrauch
- ✓ Längere Lebensdauer Ihres Liftes
- ✓ Kostenschutz durch weniger Reparaturen
- ✓ Vorbeugung von Störungen
- ✓ Bewegungsfreiheit ohne Unterbrechung
- ✓ Planbare Ausgaben ohne Überraschungen

Ihr Vorteil: Fachkompetenz & Rundum-Service

Unsere geschulten Fachkräfte prüfen Ihren Treppenlift mindestens einmal jährlich. Mit einem Wartungsvertrag von Trittfrei sichern Sie sich volle Kostenkontrolle, schnelle Hilfe im Notfall und ein gutes Gefühl – Tag für Tag.

Sprechen Sie uns an – wir kümmern uns!

Ob beim Kauf oder nachträglich – mit einem Wartungsvertrag mit TRITTFREI bleiben Sie sorgenfrei mobil. Rufen Sie uns an oder besuchen Sie unsere Website.

Starke Partner für Ihre Mobilität

Bei der Umsetzung Ihres Treppenliftwunsches fühlen wir uns als Makler Ihrer Interessen, und können bei der Wahl der Industriepartner auf die Besten und auf größte Expertise setzen. Diese Partnerschaften sichern uns und Ihnen moderne Technik, geprüfte Qualität und langfristige Zuverlässigkeit:

ACCESS

HAWLE
TREPPENLIFTE
Wir bringen Sie in BEWEGUNG.

GANSER



46395 **Bocholt**
Bömkesweg 60

53879 **Euskirchen**
Kessenicher Torwall 6

überreicht durch TRITTFREI-Partner:

eMail:info@trittfrei.de

Tel.:**02871 2922434**

www.trittfrei.de